

DENVER®



BTS-32MK2

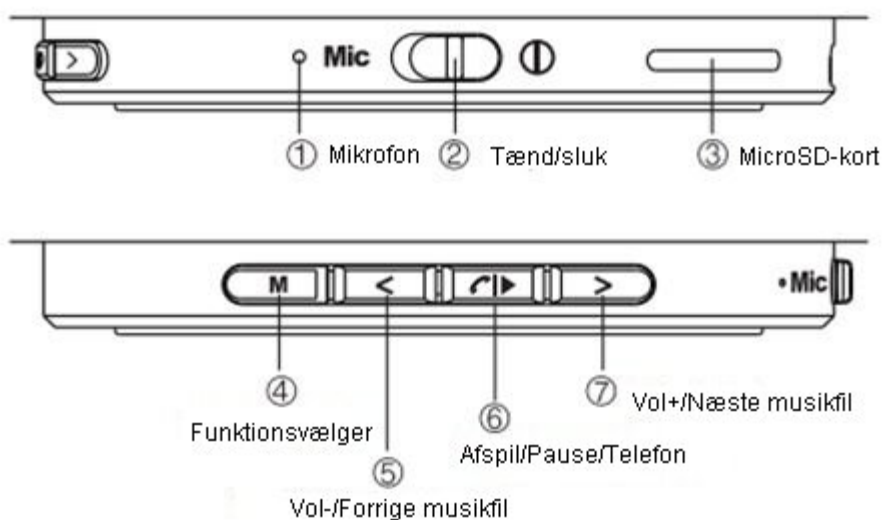
Betjeningsvejledning

www.denver-electronics.com

Læs denne vejledning grundigt, og sæt dig ind i betjeningen, inden du tager produktet i brug.



Funktionsknapper:



1. TÆND/SLUK

Skub Tænd/slukknappen mod højre for at tænde apparatet, skub Tænd/slukknappen mod venstre for at slukke.

2. Bluetooth-tilslutning

Følg vejledningen for din Bluetooth-enhed for at parre med højttaleren. Under parringen skal du gå ind på din mobiltelefon, computer eller anden enhed og søge efter enhedsnavnet "Denver BTS-32". Klik dernæst på navnet for at oprette forbindelse.

Betjeningsknapper og ikoner:

1. Mode-ikon:

Vælg afspilning via Bluetooth samt afspilning fra MicroSD-kort og skift af lys.



2. Bluetooth afspilningstilstand:

Tryk kort på " > " for at afspille næste musikfil, tryk og hold knappen for at skru op for lyden.

Tryk kort på " < " for at afspille foregående musikfil, tryk og hold knappen for at skru ned for lyden.

3. Håndfri opkald:

Besvare telefonopkald og ringe af:

Du hører et signal fra højttaleren, når der indgår et opkald. Klik på "  " for at besvare opkaldet. Klik på "  " igen, når du vil ringe af.

4. Afspilning fra MicroSD-kort:

→ Sæt dit MicroSD-kort i højttaleren, hvorefter højttaleren automatisk aktiverer afspilningstilstand. Tryk kort på " > " for at afspille næste musikfil, tryk og hold knappen for at skrue op for lyden. Tryk kort på " < " for at afspille foregående musikfil, tryk og hold knappen for at skrue ned for lyden. Tryk for at afspille eller pause afspilningen
→ Du kan slå funktionen Bluetooth-afspilning til eller fra ved at trykke på knappen MODE under afspilning fra MicroSD-kort.

ALLE RETTIGHEDER RESERVERET, COPYRIGHT DENVER ELECTRONICS A/S

DENVER®

www.denver-electronics.com

CE



Elektrisk og elektronisk udstyr samt medfølgende batterier indeholder materialer, komponenter og stoffer, der kan være skadelige for menneskers sundhed og for miljøet, hvis affaldet (kasseret elektrisk og elektronisk udstyr og batterier) ikke håndteres korrekt.

Elektrisk og elektronisk udstyr og batterier er mærket med nedenstående overkrydsede skraldespand. Den symboliserer, at elektrisk og elektronisk udstyr og batterier ikke må bortskaffes sammen med usorteret husholdningsaffald, men skal indsamles særskilt.

Som slutbruger er det vigtigt, at du afleverer dine udtjente batterier til de ordninger, der er etablerede. På denne måde er du med til at sikre, at batterierne genanvendes i overensstemmelse med lovgivningen og ikke unødigt belaster miljøet.

Alle kommuner har etableret indsamlingsordninger, hvor kasseret elektrisk og elektronisk udstyr samt bærbare batterier gratis kan afleveres af borgerne på genbrugsstationer og andre indsamlingssteder eller bliver afhentet direkte fra husholdningerne. Nærmere information kan fås hos kommunens tekniske forvaltning.

Hermed erklærer Inter Sales A/S, at radioudstyrstypen BTS-32MK2 er i overensstemmelse med direktiv 2014/53/EU. EU-overensstemmelseserklæringens fulde tekst kan findes på følgende internetadresse: Gå venligst ind på www.denver-electronics.com og klik på søge ikonet på toplinejen. Skriv modelnummer: BTS-32MK2

Driftsfrekvensområde: 2402MHz-2480MHz

Maximal udgangseffekt: 20dBm

DENVER ELECTRONICS A/S

Omega 5A, Soeften

DK-8382 Hinnerup

Danmark

www.facebook.com/denverelectronics