

DENVER®



Guida per l'utente
**Braccialeto Intelligente
Denver BFA-15**



**Ricerca intelligente
Esplorazione infinita**

81

Condizioni di lavoro del cellulare



iOS 7.1 e superiore Android 4.4 e superiore Supporto Bluetooth 4.0

Guida Di Avvio Rapido


1. Scarica la APP Denver BFA-15
Il braccialeto intelligente deve essere abbinato allo smart phone attraverso l'app. Prima del download, fare riferimento alle condizioni di lavoro del cellulare.



Ricerca su store e download. Cerca e scarica " Denver BFA-15" dall'App Store o da Google Play.


82

2. Attivazione e ricarica del dispositivo
Assicurati che l'alimentazione sia funzionante prima dell'uso. Nel caso in cui il dispositivo abbia la batteria scarica, collegarlo al caricabatterie. Il dispositivo avvierà automaticamente (collegare USB in una normale porta DC (5V-500mA) la ricarica come indicato sotto. Il dispositivo host dovrebbe essere separato dal braccialeto durante la ricarica).



Porta di carica USB

3. Accoppiamento del dispositivo
Aprire "Accoppia dispositivo" nell'applicazione. Assicurarsi che Bluetooth sia attivo durante l'accoppiamento del dispositivo. Durante la ricerca e l'abbinamento, premere a lungo il tasto sullo schermo del dispositivo per attivarlo (display acceso). L'app cercherà automaticamente il dispositivo; selezionare il nome del dispositivo e collegare il dispositivo all'app.



Selezionare il dispositivo nell'elenco di ricerca dello smartphone

83

Istruzioni per l'uso

Definizione tasti:
Tocco: interruttore di funzione
Pressione prolungata: attivazione, cambio modalità



Una volta che il dispositivo si è connesso correttamente all'app, registrerà e analizzerà le tue attività e le fasi di sonno automaticamente. Toccando, l'ordine di visualizzazione è il seguente

1. Modalità normale

Modalità Ora 12:45 Modalità allenamento >>>

-> Modalità contapassi 12.000 Modalità distanza 6,00 KM


-> Modalità calorie 6789 Modalità cronometro sport 1234 MIN

-> Modalità sveglia 12:45 Trova telefono ...

NOTA: la modalità sveglia e la modalità ricerca telefono saranno visualizzate sul display del dispositivo solo dopo l'attivazione nell'APP.

84

2. Modalità di scatto fotocamera remota



Attiva la fotocamera su ON nell'APP: il dispositivo entra nella schermata di ripresa a distanza. Controlla le riprese fotografiche da remoto con le seguenti azioni: solleva il polso/tocca lo schermo per scattare una foto.

3. Modalità sport

>>> Fare clic sulla modalità allenamento, premere a lungo per avviare il movimento

Avvio Modalità di Notifica Sport 12:45:45 Arresta Modalità Orologio 16.789 Modalità Contapassi Sport

12,09 KM 6789 12:45 Modalità Distanza Sport/Modalità Calorie Sport Modalità Orologio Sport

>>> 3 Premere a lungo 15 verso la fine del movimento Modalità Arresto Notifica Sport

4. Modalità Arresto Notifica Sport

Notifica chiamata in arrivo 13523600 Notifica messaggio Hello--Hel

Notifica allarmante 12:45 Notifica sedentarietà ...

Notifica anti-smarrimento ... Notifica bassa potenza ...

Notifica ricarica ...

Carica Completa ...

Istruzione Modalità di notifica:

1. In caso di chiamata in arrivo, modalità di notifica messaggio, sullo schermo verrà comunque visualizzato l'ultimo testo facendolo scorrere quando è in arrivo una nuova notifica.

2. Se arriva una chiamata o un messaggio, il dispositivo si imposterà in modalità di avviso chiamata/messaggio, indipendentemente da qualsiasi altra modalità. Dopo essere uscito, ritornerà alla modalità precedente.

85

Istruzione funzionamento

Registrazione attività:
registrazione delle attività quotidiane. Nell'applicazione è possibile controllare le attività quotidiane, inclusi i passi, la distanza e il consumo di calorie;

Monitoraggio del sonno:
Il dispositivo può riconoscere automaticamente lo stato e monitorare l'intero periodo di sonno analizzando le ore di sonno profondo e di sonno leggero;

Avvisi di notifica:
Allarme sveglia, allarme chiamata, allarme sedentarietà, ecc. attraverso vibrazioni silenziose;

Anti-smarrimento:
Quando lo smartphone esce dal raggio di copertura Bluetooth (5m), il dispositivo vibra.

Controllo fotocamera da remoto:
Attraverso lo schermo è possibile controllare la ripresa fotografica a distanza.

Memorizzazione dati:
I dati delle attività vengono azzerati a partire dalle 0:00 AM, ma il dispositivo può ripristinare i dati di 7 giorni. Dopo 7 giorni, i dati verranno cancellati. Si consiglia di sincronizzare i dati con l'applicazione almeno una volta entro 7 giorni durante l'utilizzo.

FAQ

● Impossibile trovare il dispositivo durante l'accoppiamento
Assicurati che Bluetooth sullo smartphone sia attivo e che il sistema operativo sia Android 4.4 o superiore e iOS 7.1 o superiore. Assicurarsi che il dispositivo sia vicino allo smartphone durante l'accoppiamento Bluetooth (entro 0,5m) ed entro il normale raggio di copertura durante le normali comunicazioni (entro 10m). Verificare che la batteria del dispositivo sia carica. Se il problema persiste dopo una ricarica completa, contattare l'assistenza.

● Impossibile collegare il dispositivo all'applicazione
Alcuni servizi Bluetooth sullo smartphone si comportano in modo anomalo al riavvio. Riavviare il Bluetooth o riavviare lo smartphone per riaccoppiare il dispositivo.

86

Specifiche di base

● Ripristino delle impostazioni predefinite
Assicurarsi che il dispositivo sia connesso con l'applicazione, entrare nell'applicazione, selezionare "Impostazione del mio sistema" e scegliere "Ricarica dispositivo".


● Come aggiornare il dispositivo
Assicurarsi che il dispositivo sia connesso con l'applicazione, entrare nell'applicazione, selezionare "Dispositivo" - "Aggiornamento dispositivo", attendere qualche minuto per completare l'aggiornamento.

Modello: BFA-15
CPU: Nordic
Sensore: kionix
Peso: 18g
Tipo di batteria: Batteria Li-polimeri ricaricabile
Capacità batteria: 45 mAh
Data Sync: Bluetooth 4.0
Temperatura di esercizio: -10°C - +45°C
Livello di tenuta alla polvere e d'impermeabilità: IP67
Standby: più di 7 giorni
Bande di frequenza: 2402-2480MHz
Potenza di uscita massima: 0.57dBm

87

**TUTTI I DIRITTI RISERVATI, COPYRIGHT
DENVER ELECTRONICS A/S**

DENVER®
www.denver-electronics.com



L'attrezzatura elettrica ed elettronica include le batterie contengono materiali, componenti e sostanze che possono essere dannose per la salute e l'ambiente se il materiale di scarto (attrezzatura elettrica ed elettronica gettata e batterie) non è gestito correttamente.

L'attrezzatura elettrica ed elettronica e le batterie sono segnate con una croce sul simbolo del cestino, visto sotto. Questo simbolo significa che l'attrezzatura elettrica ed elettronica e le batterie non dovrebbero essere eliminate con altri rifiuti domestici ma dovrebbero esserlo separatamente.

È importante che inviate le batterie usate alle strutture appropriate e indicate. In questo modo vi accertate che le batterie siano riciclate secondo la legislatura e non danneggiano l'ambiente.

88

Tutte le città hanno stabilito punti di raccolta dove l'attrezzatura elettronica ed elettrica e le batterie possono essere inviate senza spese alle stazioni di riciclaggio e altri siti di raccolta o raccolti da casa. Informazioni aggiuntive sono disponibili al dipartimento tecnico della città.

Il produttore, Inter Sales A/S, dichiara che il tipo di apparecchiatura radio BFA-15 è conforme alla direttiva 2014/53/EU. Il testo completo della dichiarazione di conformità EU è disponibile al seguente indirizzo Internet: <http://www.denver-electronics.com/denver-bfa-15/>
Campo operativo di frequenze: 2402-2480MHz
Potenza massima di uscita: 0.57dBm

Importatore:
DENVER ELECTRONICS A/S
Omega 5A, Soeften
DK-8382 Hinnerup
Danimarca
www.facebook.com/denverelectronics

89