

**DENVER**<sup>®</sup>



Guide d'utilisation  
**Bande intelligente**  
Denver BFA-15



**Recherche intelligente**  
Exploration infinie

27

#### Conditions de fonctionnement du mobile



#### Guide de démarrage rapide

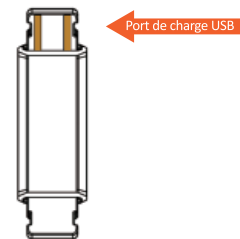
- Télécharger l'appli Denver BFA-15  
La bande intelligente doit s'appairer avec le smartphone à travers l'appli. Avant le téléchargement, veuillez vous référer aux conditions de fonctionnement pour mobile.



Chercher dans le marché de téléphone et télécharger.  
Veuillez chercher et télécharger le 'Denver BFA-15' dans App Store ou Google Play Store.

28

- Activer et charger l'appareil  
S'assurer que l'alimentation électrique est correcte avant la première utilisation. Si la batterie de l'appareil est faible, connecter l'appareil au chargeur. L'appareil va démarrer automatiquement (connecter l'USB dans le port DC normal (5V - 500 mA) pour charger comme ci-dessous. L'hôte doit être séparé de l'attache pour le chargement).



- Appairer l'appareil  
Ouvrir l'appareil à appairer dans l'appli, s'assurer que Bluetooth est activé en appairant l'appareil. En recherchant et en appairant l'appareil, appuyer longuement sur l'écran de l'appareil et activer l'appareil (il s'allume). L'appli cherchera automatiquement l'appareil, choisissez le nom de l'appareil et connectez l'appareil à l'appli.



29

#### Instructions d'utilisation

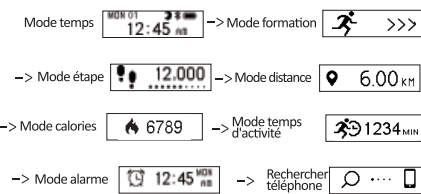
##### Définitions de touche :

Taper : active la fonction  
Longue pression : active, mode de commutation



Une fois que l'appareil a pu se connecter à l'appli, il enregistre et analyse vos activités, et se met en veille automatiquement ; toucher le basculeur, l'ordre d'affichage est comme suit :

##### 1. Normal Mode



Remarque : mode alarme et trouver un téléphone ne seront affichés sur l'écran qu'après avoir activé l'APPLI.

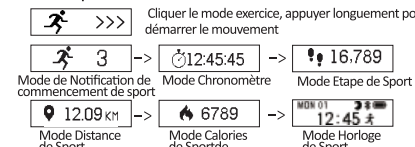
30

#### 2. Mode de prise de vue avec une caméra éloignée



Mettre la caméra sur MARCHÉ dans l'APPLI, l'appareil entre en écran de prise de vue à distance, prise de vue avec télécommande avec les actions suivantes : (lever le capteur de poignet / taper l'écran) pour prendre une photo.

##### 3. Mode Sport



Appuyer longuement 1 sec à la fin du mouvement

##### 4. Mode de notice



##### Notification Mode instruction :

- En appel entrant, en mode de notice de message, l'écran affiche toujours le dernier texte et glissement, quand il y a une nouvelle notice entrante.
- Si y a un appel ou un message entrant, l'appareil se met en mode alarme appel / message quel que soit le mode actuel, et revient au mode précédent après avoir quitté.

31

#### Notice d'emploi

Enregistrement des activités :  
Enregistrez les activités journalières, vous pouvez vérifier les activités journalières comprenant les étapes, la distance et la consommation de calories dans l'appli ;  
Monitor de sommeil :  
L'appareil peut reconnaître automatiquement votre état et contrôler l'avancement du sommeil complet en analysant les heures de sommeil profond et de sommeil paradoxal ;  
Alertes de notice :  
Alarme, alerte d'appel, alerte sédentaire, etc. avec une vibration silencieuse ;  
Antiperte :  
Quand le Smartphone est à la portée du Bluetooth (5 m), l'appareil vibre pour rappel.

Commande de caméra à distance :  
Les opérations sur l'écran peuvent commander la prise de vue à distance. Stockage des données de l'appareil :  
Les données d'activités seront effacées à 0h00 comme cycle, mais l'appareil lui-même peut restaurer les données à 7 jours ; après 7 jours, les données seront effacées. Nous conseillons à l'utilisateur de synchroniser les données avec l'appli au moins une fois dans les 7 jours pendant l'utilisation.

##### FAQ

##### ● Ne trouve pas d'appareil en appairant ?

S'assurer que le Bluetooth du smartphone est sur ON et que le smartphone est un OS Android 4.4 et supérieur, et iOS 7.1 et supérieur.  
S'assurer que l'appareil est à proximité du smartphone en appairant (normalement 0,50m) et dans la plage normale de distance de communication Bluetooth (dans les 10 m).  
S'assurer que la batterie de l'appareil n'est pas trop faible. Si le problème perdure après le chargement complet, veuillez nous contacter.

##### ● Ne peut pas connecter l'appareil à l'appli ?

Un service Bluetooth de smartphone dysfonctionne en le redémarrant. Redémarrer le Bluetooth ou l'appareil pour appairer l'appareil.

32

- Comment restaurer les paramètres d'usine par défaut  
S'assurer que l'appareil est connecté à l'appli, aller dans l'appli, entrer « Configuration de mon système » et sélectionner « Redémarrer l'appareil ».

- Comment mettre à jour l'appareil  
S'assurer que l'appareil est connecté à l'appli, aller dans « Appareil » - « Mise à jour de l'appareil », attendre quelques minutes avant que la mise à jour ne soit complétée.

#### Technische Daten

Modèle : BFA-15  
CPU : Nordic  
Capteur : kionix  
Poids d'hôte : 18g  
Type batterie : Batterie polymère au Lithium rechargeable  
Capacité de la batterie : 45 mAh  
Sync. des données : Bluetooth 4.0  
Température de fonctionnement : - 10°C à +45°C  
Niveau d'étanchéité à la poussière et à l'eau : IP67  
Veille : plus de 7 jours  
Bandes de fréquence : 2 402 à 2 480 MHz  
Puissance maximum de sortie : 0.57dBm

33

#### TOUS DROITS RÉSERVÉS, COPYRIGHT DENVER ELECTRONICS A/S

**DENVER**<sup>®</sup>  
www.denver-electronics.com



Les appareils électriques et électroniques et les batteries contiennent des matériaux, composants et substances qui peuvent nuire à votre santé et à l'environnement si ces déchets ne sont pas traités de façon appropriée.

Les appareils électriques et électroniques et les batteries sont marqués par le symbole de poubelle avec roulettes et une croix dessus, voir ci-dessous. Ce symbole indique que les appareils électriques et électroniques et les batteries doivent être collectés et jetés séparément des ordures ménagères.

En tant qu'utilisateur final, il est important que vous jetiez les batteries usagées dans des centres de collecte appropriés. En mettant en rebus les batteries pour être recyclées conformément à la réglementation vous contribuez à préserver l'environnement.

34

Dans toutes les villes existent des points de collecte où les appareils électriques et électroniques et les batteries peuvent y être déposés sans frais pour le recyclage. Vous pouvez obtenir des informations supplémentaires auprès des autorités locales de la ville.

Le soussigné, Inter Sales A/S, déclare que l'équipement radioélectrique du type BFA-15 est conforme à la directive 2014/53/EU. Le texte complet de la déclaration EU de conformité est disponible à l'adresse internet suivante : <http://www.denver-electronics.com/denver-bfa-15/> Page des fréquences de fonctionnement : 2402-2480MHz  
Puissance de sortie maximale : 0.57dBm

Importateur :  
DENVER ELECTRONICS A/S  
Omega 5A, Soeften  
DK-8382 Hinnerup  
Denmark  
[www.facebook.com/denverelectronics](http://www.facebook.com/denverelectronics)

35