

DENVER[®]

SW-450 SMARTWATCH Guide d'utilisation



www.denver-electronics.com



Attention - Veuillez lire attentivement !

- Ne pas essayer d'ouvrir la smartwatch.
- Ne pas l'exposer à l'eau ou à une forte humidité. La smartwatch n'est pas étanche.
- Ne charger qu'avec le câble d'origine inclus dans le paquet.
- Ne pas essayer de changer vous-même la batterie de la smartwatch. Vous pourriez endommager la batterie, ce qui peut provoquer une surchauffe et une blessure corporelle. La batterie au lithium ne doit être remplacée que par un spécialiste et doit être recyclée ou déposée de façon appropriée.
- Pour éviter d'endommager la smartwatch, ne pas la placer près de l'eau comme les vases, les éviers, les baignoires, etc.
- En utilisant un PC pour charger la smartwatch (avec un port USB), s'assurer que le PC est allumé. S'il va en mode hibernation, il arrête de charger.
- Il est possible d'utiliser le chargeur USB pour les smartphones ou tablettes. Si vous les utilisez, s'assurer de lire des instructions de sécurité pour l'adaptateur particulier.
- Mettre correctement au rebut ce produit. Ce symbole indique que ce produit ne doit pas être mis au rebut avec les déchets ménagers et ce dans tous les pays de l'Union Européenne. En aidant à la récupération séparée, vous aidez à garantir que les produits seront recyclés d'une façon appropriée et ainsi à préserver les ressources naturelles et à protéger l'environnement et la santé humaine. Ramenez donc cet appareil à des points de collecte appropriés ou retournez-le au revendeur auprès duquel vous l'avez acheté.
- Veuillez noter que le capteur de pouls dans cette smartwatch n'est pas un appareil médical et ne peut être utilisé dans ce but. Si vous avez un problème et que vous ou votre médecin voulez surveiller votre pouls, vous devez utiliser à la place un appareil médical professionnel. Ce

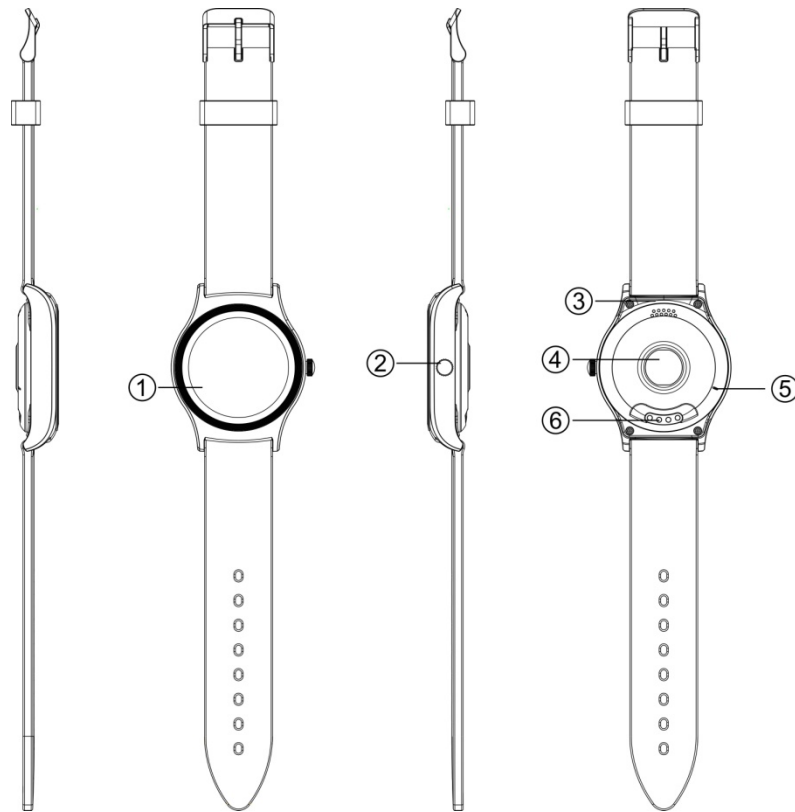
capteur de pouls de la smartwatch est prévu pour être utilisé en faisant du sport et pendant les activités.

- Veuillez consulter votre médecin avant l'utilisation si vous avez un pacemaker ou autre appareil pouvant être affecté par le capteur de pouls.

Merci pour l'achat de votre nouvelle smartwatch DENVER SW-450. Cette montre a beaucoup de fonctions, nous suggérons donc que vous preniez quelques minutes pour lire ce petit manuel.

Dispositifs principaux :

- Smartwatch Bluetooth avec capteur de pouls.
- Mode multi-sport (course, marche, course en intérieur et cross-country)
- Suivez vos performances sportives, votre pouls
- L'utiliser comme podomètre pour suivre journalièrement la quantité de pas et la qualité de votre sommeil.
- Synchronisez avec le phonebook et répondre ou rejeter les appels directement avec la montre
- Affiche les SMS, les emails, le calendrier d'événements et l'activité sur les médias sociaux
- Lecture de musique à distance, capture de photos à distance sur votre smartphone
- Batterie polymère au lithium 200 mAh avec 5 jours de durée en veille
- Compatible avec iOS7 ou plus, et Android 4.4 ou plus



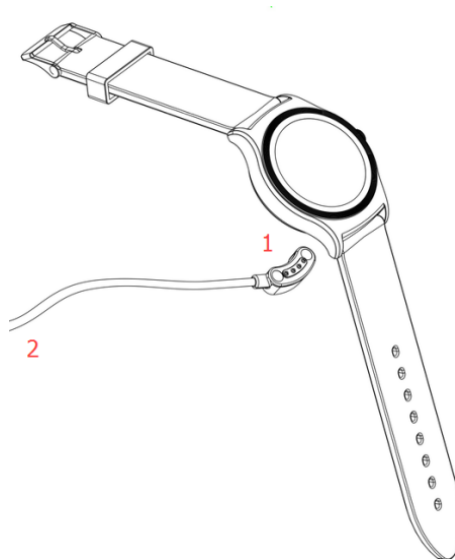
Présentation de l'appareil

Montre intelligente

1. Écran tactile
2. Touche Alimentation
3. Haut-parleur
4. Capteur de pouls
5. MIC
6. Terminaux de chargement POGO-Pin

Charge en cours

- Si vous utilisez un adaptateur d'alimentation (non inclus), le courant est de : 5V, 500mA.



- Il faut 2 heures pour charger complètement la smartwatch, veuillez suivre les étapes avant de charger.
 1. S'assurer que les POGO-Pins sur le câble vont bien sur les terminaux de chargement au dos de la smartwatch.
 2. Brancher l'autre extrémité de câble USB à une source de courant.

Chargement allumé Chargement éteint

Instructions d'utilisation

- **Allumer** : Appuyer et maintenir la touche d'alimentation pendant 3 secondes.
- **Aller sur le menu principal** : Frotter de droite à gauche sur l'interface de la montre
- **Aller sur le menu principal** : Frotter vers le haut ou le bas
- **Confirmer** : Taper l'icône
- **Quitter** : Frotter de gauche à droite
- **Revenir à l'interface de la montre** Appuyer brièvement la touche d'alimentation d'une interface
- **Vérifier les notifications** : Frotter de gauche à droite sur l'interface de la montre
- **Passer aux sous-menus / raccourcis** : Frotter vers le haut ou le bas

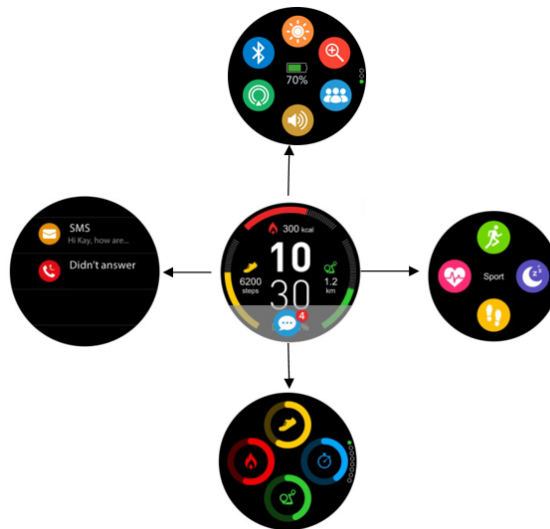
- **Éteindre** : Appuyer et maintenir la touche d'alimentation pendant 3 secondes.



En allumant la smartwatch, vous verrez l'interface.

Frotter vers la gauche pour aller en mode Sport, vers la droite pour le mode Notifications, vers le haut pour les paramètres, et vers le bas pour aller sur l'écran des infos d'activité.

Si vous connectez plus d'interfaces dans les paramètres, vous pouvez y glisser en frottant vers le haut, le bas, la gauche ou la droite.



Appairer avec un smartphone

Mobile requis : Android 4.4 et plus, iOS7.0 et plus

Rechercher l'appli et télécharger l'appli demandée : **DENVER SW-450** depuis Google Playstore ou Apple Appstore.




1. Activer le Bluetooth de votre smartphone

2. Ouvrir l'appli DENVER SW-450 sur votre smartphone, paramétrer votre profil.
3. Taper « Connecter Smartwatch » sur les paramètres, choisir le nom de votre smartwatch (ou le nom_LE de votre smartwatch sur iPhone) dans la liste des appareils pour la connexion.

Étape 2 : Appairer pour la fonction d'appel (uniquement sur iPhone)

Aller sur « Paramètres » → « Bluetooth » et sélectionner le nom de votre smartwatch dans la liste des appareils pour la connexion.

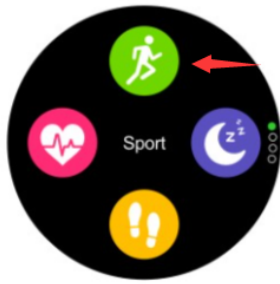
Explication de l'icône Bluetooth

	Signifie que Bluetooth 3.0 est connecté (pour lancer ou recevoir des appels avec la smartwatch)
	Signifie que Bluetooth 4.0 est connecté (pour les données d'activité et la synchronisation des notifications)
	Signifie que Bluetooth 3.0 et 4.0 sont connectés

Mode Sport

Si vous avez allumé la surveillance de pouls lors de l'utilisation de la montre en faisant du sport, elle suivra le pouls. Après votre activité, vous pouvez voir ces informations sur l'appli.

1. Vous pouvez taper sous l'icône dans le menu principal pour aller en mode Sport.



2. Mode Multi-sport : 4 modes de sport ci-dessous.

Frotter vers le haut ou le bas pour sélectionner le mode de sport que vous voulez commencer.



Podomètre

La montre est munie d'un podomètre intégré, il suivra vos pas au cours de la journée. Dans l'appli, vous pouvez régler votre objectif journalier. Vous pouvez aussi allumer l'alarme de sédentaire.

La montre enregistre aussi votre sommeil et vous donne une vue d'ensemble de votre sommeil dans l'appli (indique le nombre d'heures de sommeil profond et paradoxal)

Activation vocale

Vous pouvez utiliser la montre avec Siri/Google en la connectant à votre smartphone. Ex., demandez-lui d'envoyer un SMS, demander la météo (ces informations seront affichées sur votre téléphone, pas sur la montre).

Appels :

Vous pouvez faire ou recevoir un appel sur la montre elle-même. Il y a un haut-parleur et un micro intégrés. (Veuillez noter qu'il vous faut le téléphone dans la portée de Bluetooth).


SMS / Notifications

Seront indiqués sur la montre si elle est appairée à votre smartphone.

Nous espérons que vous aimez votre nouvelle smartwatch. Si vous voulez plus d'informations, il existe un manuel complet sur notre site Web.

TOUS DROITS RÉSERVÉS, COPYRIGHT DENVER ELECTRONICS A/S

DENVER[®]
denver-electronics.com



Les appareils électriques et électroniques et les batteries contiennent des matériaux, composants et substances qui peuvent nuire à votre santé et à l'environnement si ces déchets ne sont pas traités de façon appropriée.

Les appareils électriques et électroniques et les batteries sont marqués par le symbole de poubelle avec roulettes et une croix dessus, voir ci-dessous. Ce symbole indique que les appareils électriques et électroniques et les batteries doivent être collectés et jetés séparément des ordures ménagères.

En tant qu'utilisateur final, il est important que vous jetiez les batteries usagées dans des centres de collecte appropriés. En mettant en rebus les batteries pour être recyclées conformément à la réglementation vous contribuez à préserver l'environnement.

Dans toutes les villes existent des points de collecte où les appareils électriques et électroniques et les batteries peuvent y être déposés sans frais pour le recyclage. Vous pouvez obtenir des informations supplémentaires auprès des autorités locales de la ville.

FRA

Le soussigné, Inter Sales A/S, déclare que l'équipement radioélectrique du type SW-450 est conforme à la directive 2014/53/EU. Le texte complet de la déclaration EU de conformité est disponible à l'adresse internet suivante: <http://www.denver-electronics.com/denver-sw-450/>

Plage des fréquences de fonctionnement : 256MHZ

Puissance de sortie maximale : 0.56W

Importateur :

DENVER ELECTRONICS A/S

Omega 5A, Soeften

DK-8382 Hinnerup

Denmark

www.facebook.com/denverelectronics