

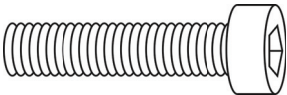
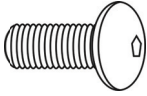

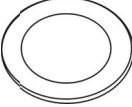





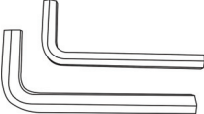

Original instruktion

KAR-1550

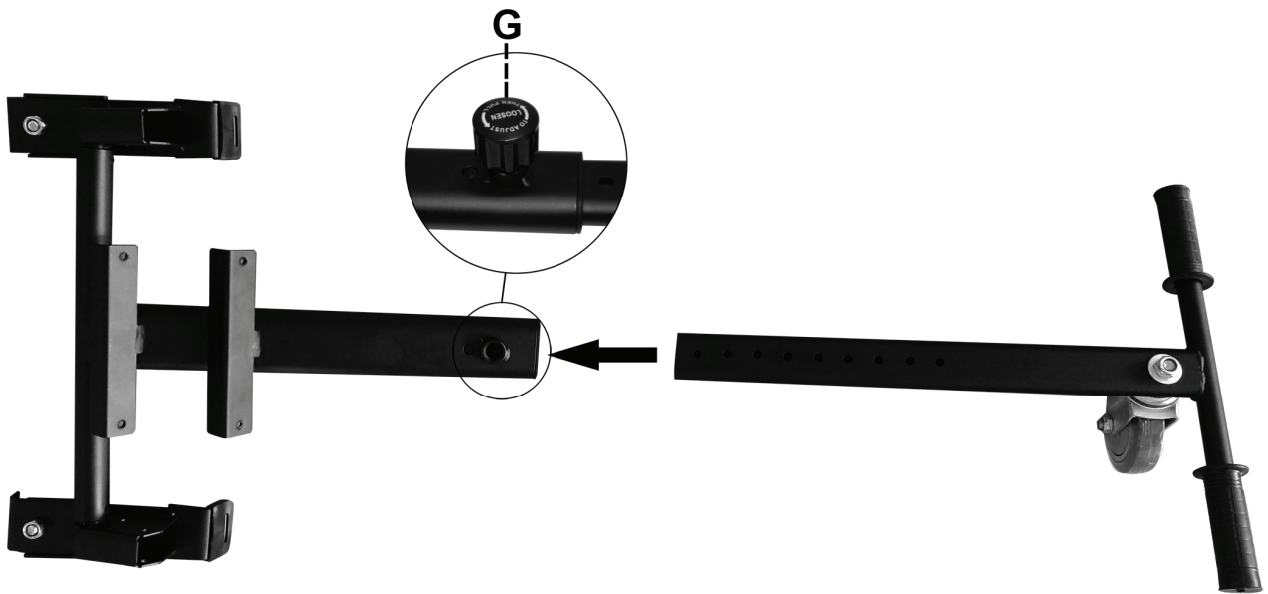


facebook.com/denverelectronics

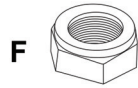
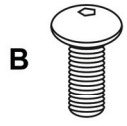
Innan du börjar använda fordonet ska du läsa alla instruktioner för säker montering och användning. Bruksanvisning kan vägleda dig genom funktionerna och användningen av karten. Innan du börjar använda kart, ska du börja bekanta dig själv med hur den fungerar, så du kan hålla karten i bästa möjliga skick.

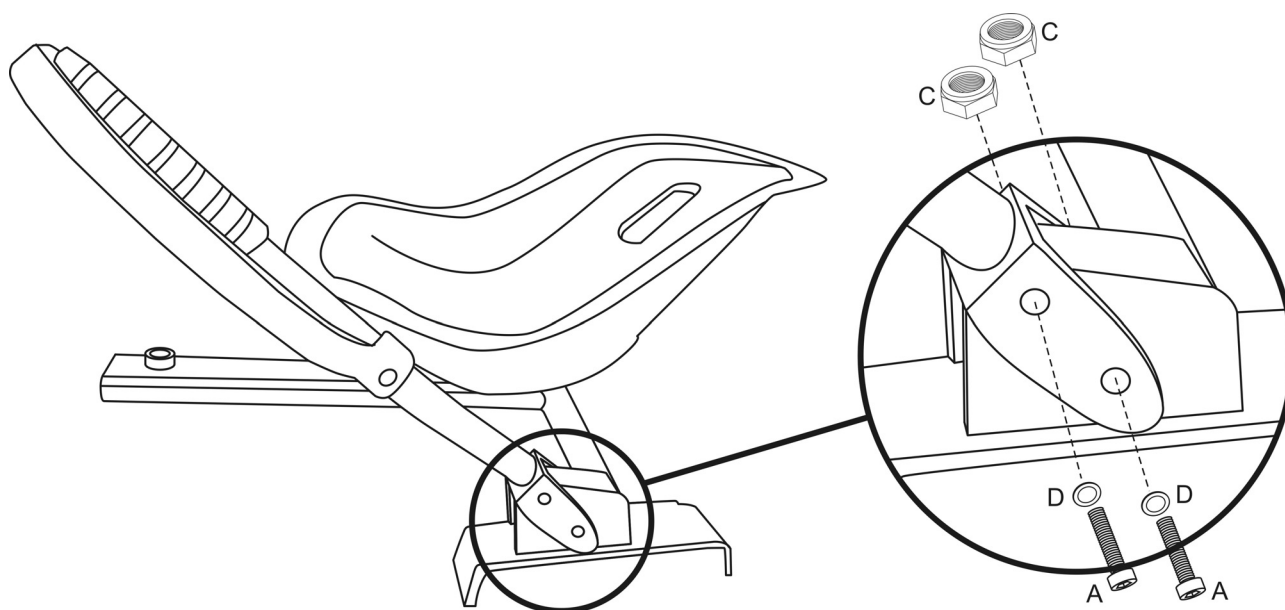
<p>A</p>  <p>4x</p>	<p>B</p>  <p>4x</p>	<p>C</p>  <p>4x</p>
<p>D</p>  <p>4x</p>	<p>E</p>  <p>8x</p>	<p>F</p>  <p>4x</p>
<p>G</p>  <p>1x</p>		
	<p>2x</p> 	

1



2





Säkerhetsinstruktioner

Som med alla transportmedel finns det en säkerhetsrisk. Därför måste du vara väl införstådd med produktens säkerhetsföreskrifter och vara försiktig när du använder kör den:

1. Du ska undvika att accelerera och/eller bromsa in alltför snabbt; eller gå från en till den andra konstant.
2. Se till din personliga säkerhet först för att undvika att falla.

Var försiktig

- ① Använd hjälm, handskar, knäskydd, och andra nödvändigheter för att skydda dig när du kör.
- ② Gå till ett ostört öppet område för att träna.
- ③ Ska inte föras fram på ojämn ytor, som vägar belagda med jord eller sten.
- ④ Bör undvika på stigningar/sluttningar över 30 grader
- ⑤ Inte rekommenderad för barn under 12 år.
- ⑥ Ska endast användas på instängda/privata områden.

Dagligt underhåll

- Torka av höljet på vagnen med en mjuk trasa.
- Förvara vagnen inomhus. Lägg den på en plats som är torr.
- Förvara inte produkten i solljus eller nära öppen eld.

Använda:

Använd en rem för att fästa vagnen till balansscootern

1



2



3



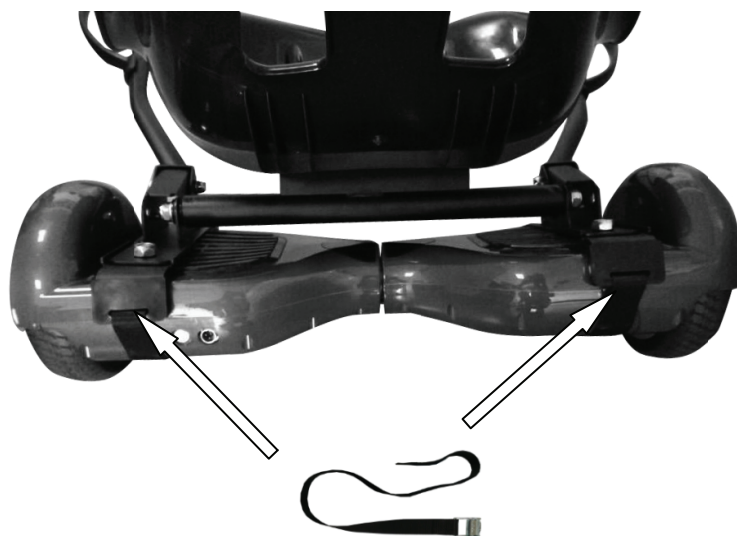
4



5



6



Sätt dig i sätet med fötterna på fotstödet. Tryck på startknappen.

- * Tryck inte handtaget uppåt eller nedåt medan fötterna är på marken.
- * Håll fötterna borta från hjulet. Fötternas ska aldrig komma över kanten på gummigreppet för foten.



Köra framåt: Tryck ner handtagen på båda sidorna samtidigt.



Backa eller bromsa



Svänga vänster: Tryck ner högra handtaget.



Svänga höger: Tryck ner vänstra handtaget.



* Stänga av brädan innan du stiger av.

Scooters har olika inställningar. Du kan behöva stiga av vagnen, lossa på remmarna och lyft brädan något innan du kan stänga av den.

Var mycket försiktig när du stiger av vagnen medan brädan fortfarande är på. Vagnen rör på sig när du rör på handtagen.

Importör:
DENVER ELECTRONICS A/S
Omega 5A, Soeften
DK-8382 Hinnerup
Danmark

facebook.com/denverelectronics

