

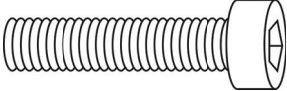
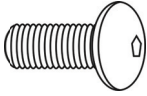

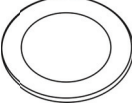







Instrucciones originales

KAR-1550

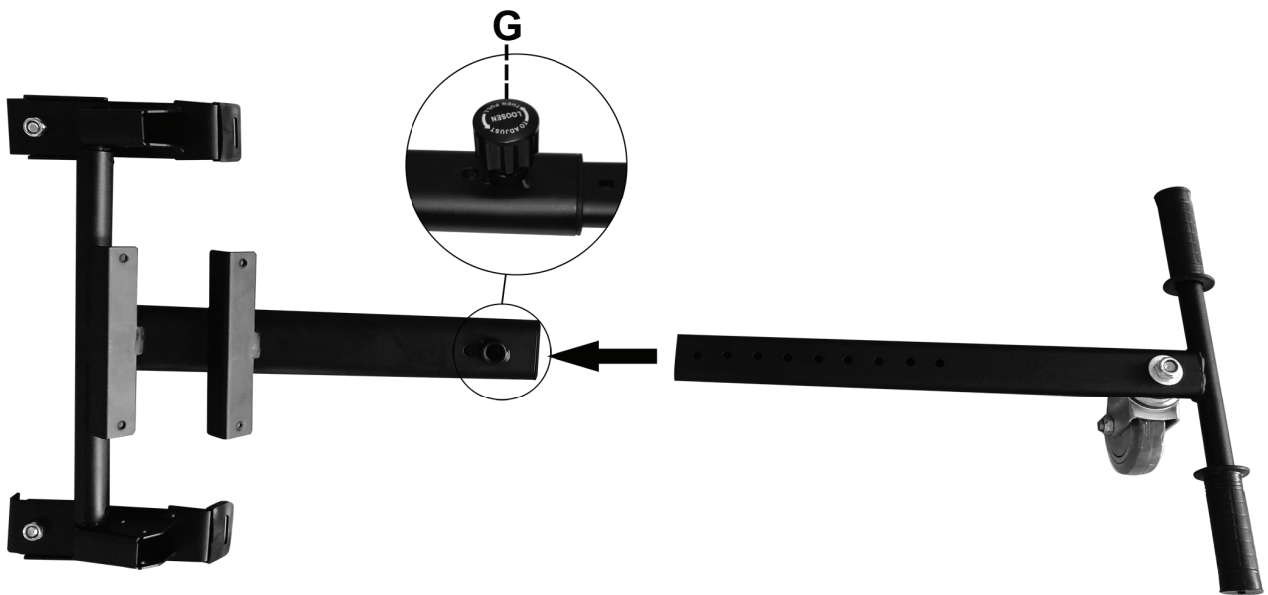


[facebook.com/denverelectronics](https://www.facebook.com/denverelectronics)

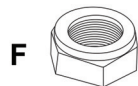

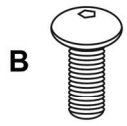
Antes de operar este vehículo, lea todas las instrucciones de montaje y funcionamiento seguro. El manual del usuario puede guiarle en las funciones y el uso del kart. Antes de usar este kart, familiarícese con su modo de operación para mantenerlo en las mejores condiciones posibles.

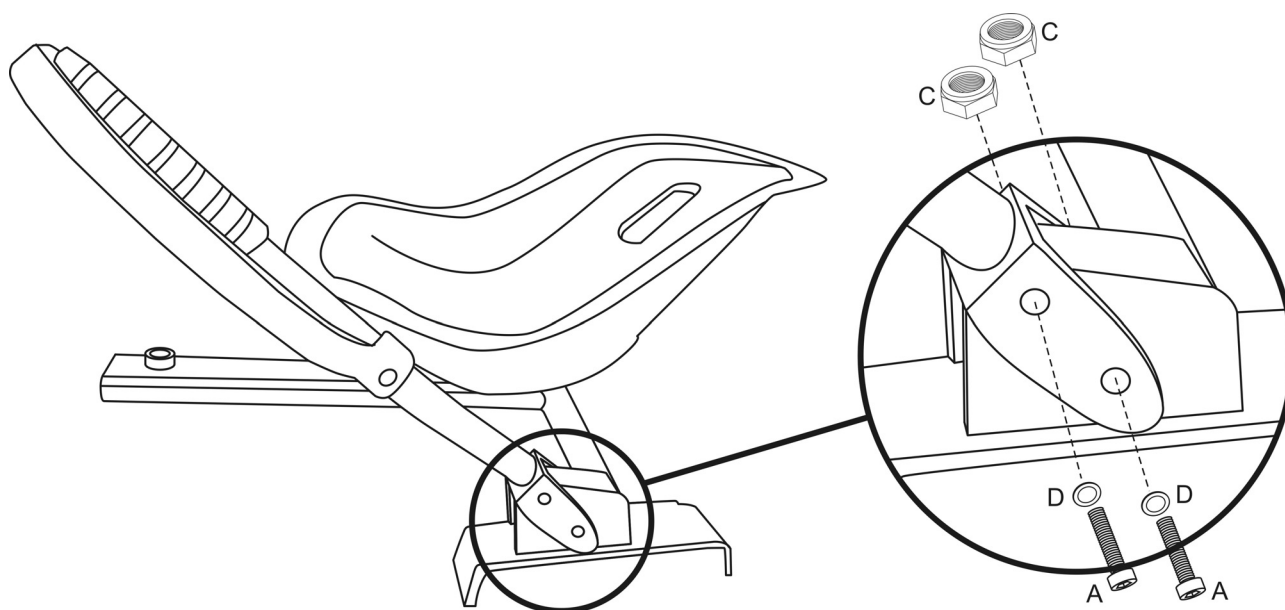
<p>A</p>  <p>4x</p>	<p>B</p>  <p>4x</p>	<p>C</p>  <p>4x</p>
<p>D</p>  <p>4x</p>	<p>E</p>  <p>8x</p>	<p>F</p>  <p>4x</p>
<p>G</p>  <p>1x</p>		
	<p>2x</p> 	

1



2





Instrucciones De Seguridad

Como con todos los medios de transporte, existen riesgos de seguridad. Por lo tanto, debe comprender muy bien todas las precauciones de seguridad del producto y tener cuidado cuando conduzca:

1. No acelere y/o frene rápidamente; o vaya de un lado a otro constantemente.
2. En caso de que existe riesgo de caída, por favor, reaccione primero ante su seguridad personal.

Precaución

- ① Por favor, lleve puesto un casco de seguridad, guantes, rodilleras y otros objetos para protegerse mientras conduce.
- ② Por favor, acuda a una zona abierta y tranquila para practicar.
- ③ No debe conducir sobre superficies inestables, como gravilla o carreteras con piedras.
- ④ No debe conducir sobre pendientes o descensos superiores a 30 grados
- ⑤ No está recomendado para niños menores de 12 años.
- ⑥ Úsela únicamente en zonas cerradas / privadas.

Mantenimiento diario

- Limpie a carcasa del carrito con un paño suave.
- Guarde e carrito en una zona interior. Colóquelo en un lugar con un entorno seco y adecuado.
- No guarde el producto a la luz solar o cerca de llamas vivas.

Para ponerlo en funcionamiento:

Use una correa para fijar e carrito al scooter

1



2



3




4



5





Siéntese en el asiento, con los pies en el reposapiés. Encienda el interruptor de alimentación.

- * No mueva el manillar arriba o abajo mientras los pies estén en el suelo.
- * Mantenga los pies alejados de la rueda. Los pies nunca deben superar el extremo del agarre de goma para los pies.



Moverse hacia delante: Empuje el manillar hacia abajo a ambos lados al mismo tiempo.



Moverse hacia atrás o frenar



Giro a la izquierda: Empuje hacia abajo el manillar a la derecha.



Girar a la derecha: Empuje hacia abajo el manillar a la izquierda.



* Apague el tablero antes de bajarse del asiento.

Los scooters tienen diferentes ajustes. Puede que sea necesario bajarse del kart y aflojar las correas y levantar ligeramente el kart del tablero para que pueda apagarlo.

Tenga mucho cuidado cuando se baje del kart cuando el tablero esté todavía colocado. Mover el manillar hará que el kart se mueva.

Importador:

DENVER ELECTRONICS A/S

Omega 5A, Soefte

DK-8382 Hinnerup

Dinamarca

facebook.com/denverelectronics

