

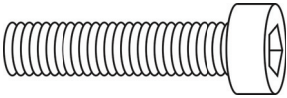
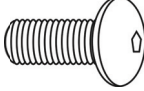

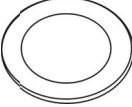





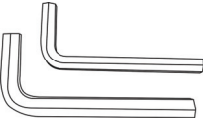

Betjeningsvejledning

KAR-1550

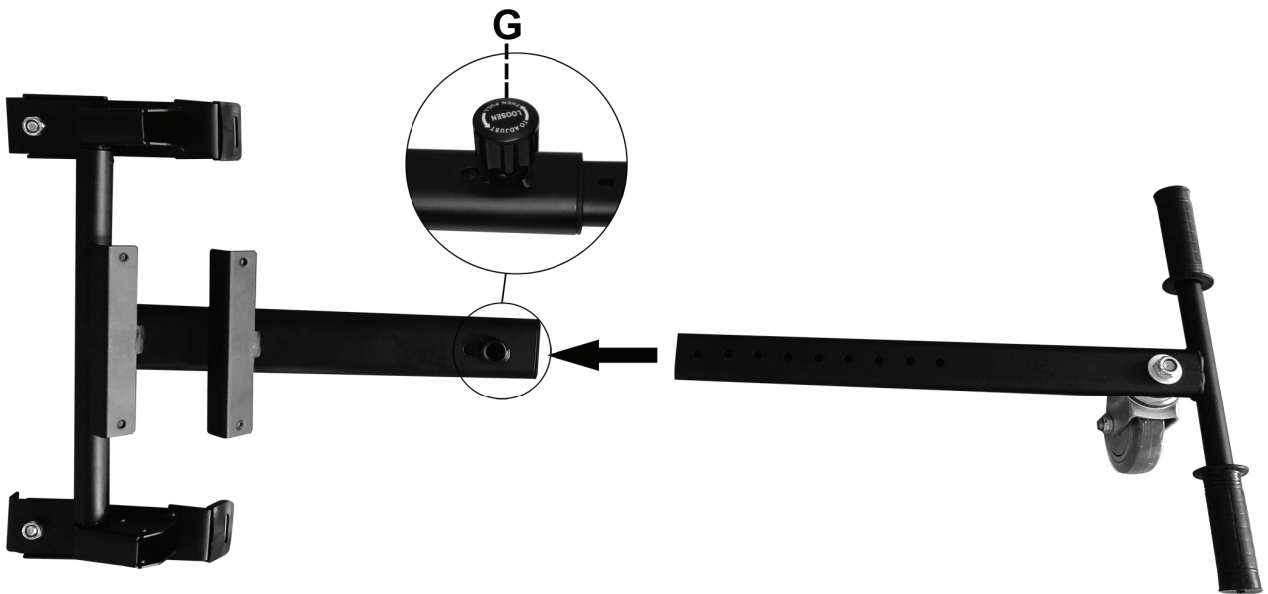


facebook.com/denverelectronics

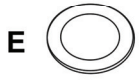
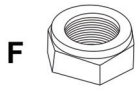
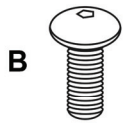
Før du tager køretøjet i brug, bør du læse hele betjeningsvejledningen grundigt og sætte dig ind i sikker samling og betjening. Betjeningsvejledningen giver anvisninger på funktioner og brug af køretøjet. Inden du tager køretøjet i brug, bør du sætte dig ind i betjeningen, så du kan holde dit køretøj i bedst mulig stand.

<p>A</p> <p>4x</p> 	<p>B</p> <p>4x</p> 	<p>C</p> <p>4x</p> 
<p>D</p> <p>4x</p> 	<p>E</p> <p>8x</p> 	<p>F</p> <p>4x</p> 
<p>G</p> <p>1x</p> 		
	<p>2x</p> 	

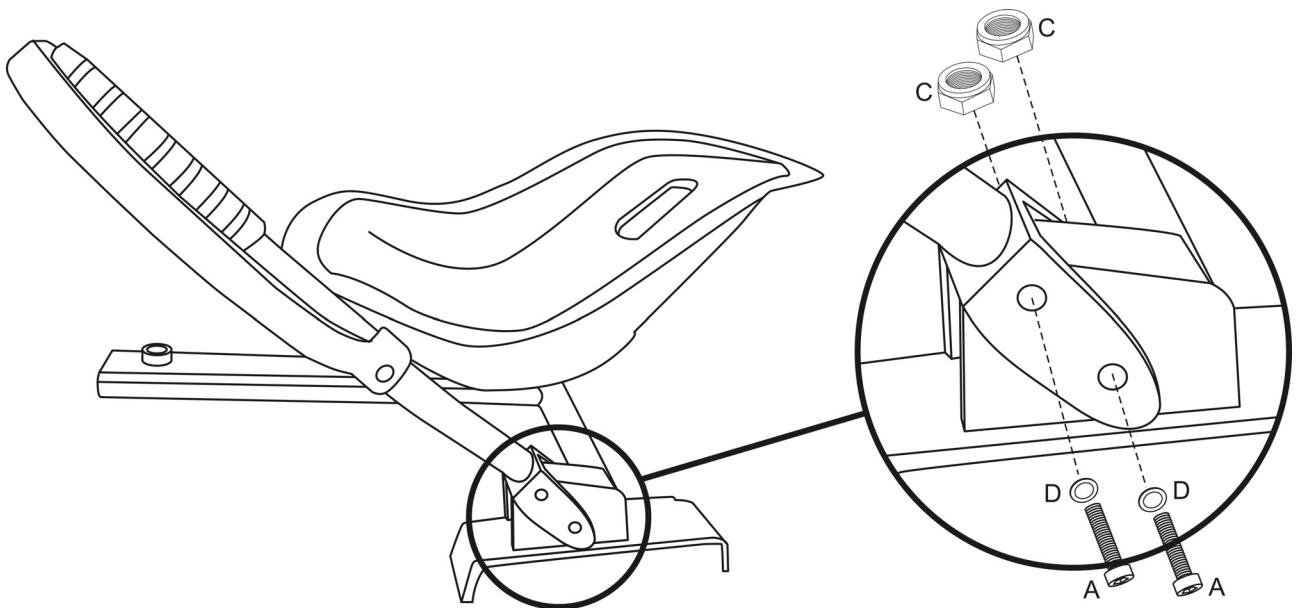
1



2



3



Sikkerhedsanvisninger

Som med alle transportmidler er der en sikkerhedsrisiko. Derfor skal du sætte dig grundigt ind i produktets sikkerhedsanvisninger og være yderst omhyggelig, når du kører:

1. Undlad at speede hurtigt op/bremse hurtigt ned. Undgå ustandselige skift mellem acceleration og nedbremsning.
2. Hvis der er risiko for, at du falder, skal du først og fremmest tænke på din personlige sikkerhed.

Forsigtig

- ① Beskyt dig selv med styrhjelm, handsker, knæbeskyttere og andet nødvendigt sikkerhedsudstyr, når du kører.
- ② Vælg et roligt, åbent sted til træningsområde.
- ③ Bør ikke køres på ujævnt underlag som f.eks. jord- og grusveje.
- ④ Bør ikke anvendes på hældninger over 30 grader op eller ned.
- ⑤ Ikke anbefalet til børn under 12 år.
- ⑥ Kun beregnet til brug på lukket/privat område.

Daglig vedligeholdelse

- Tør køretøjet over med en blød klud.
- Opbevar køretøjet indendørs. Stil det på et passende sted, hvor der er tørt.
- Opbevar ikke køretøjet i direkte sollys eller nær åben ild.

Betjening:

Brug en strop til fastgøring af køretøjet på scooteren.

1



2



3



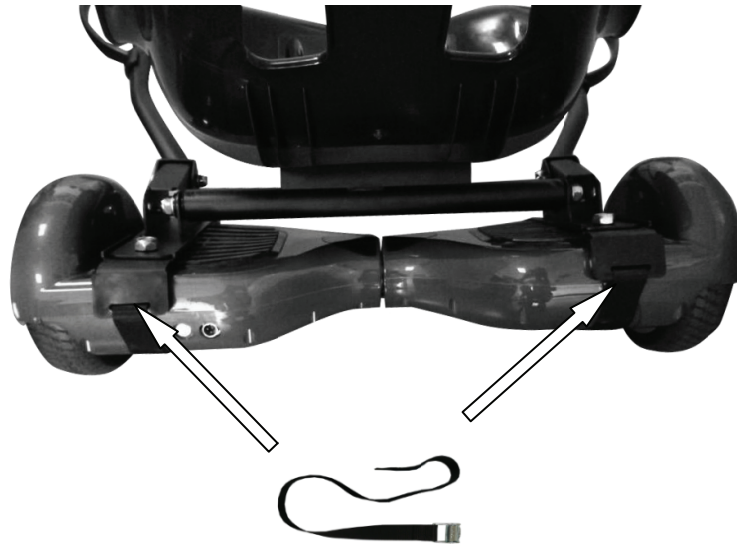
4



5



6



Sid på sædet med fødderne på fodstøtten. Tænd på kontakten.

*Skub ikke håndtagene op eller ned, mens du har fødderne på jorden.

*Hold fødderne væk fra hjulet. Fødderne bør aldrig være ude over kanten af gummigrebet.



Køre fremad: Skub håndtagene i begge sider ned samtidig.



Køre baglæns eller bremse:



Venstresving: Skub højre håndtag ned.



Højresving: Skub venstre håndtag ned.



*Sluk boardet, inden du forlader køretøjet.

Scooterne har forskellige indstillinger. Det kan være nødvendigt at stige af sædet og løsne stropperne og løfte sædet en lille smule op fra scooteren, før den kan slukkes.

Vær forsigtig ved afstigning, når scooteren stadig er tændt. Scooteren vil bevæge sig når håndtagene flyttes.

Importør:

DENVER ELECTRONICS A/S

Omega 5A, Søften

DK-8382 Hinnerup

Danmark

facebook.com/denverelectronics

