

DENVER®

denver-electronics.com

MANUAL DE INSTRUÇÕES DJ-200



Sistema de Duas-Vias Autoalimentado Portátil de 10" com misturador alimentado
destacável

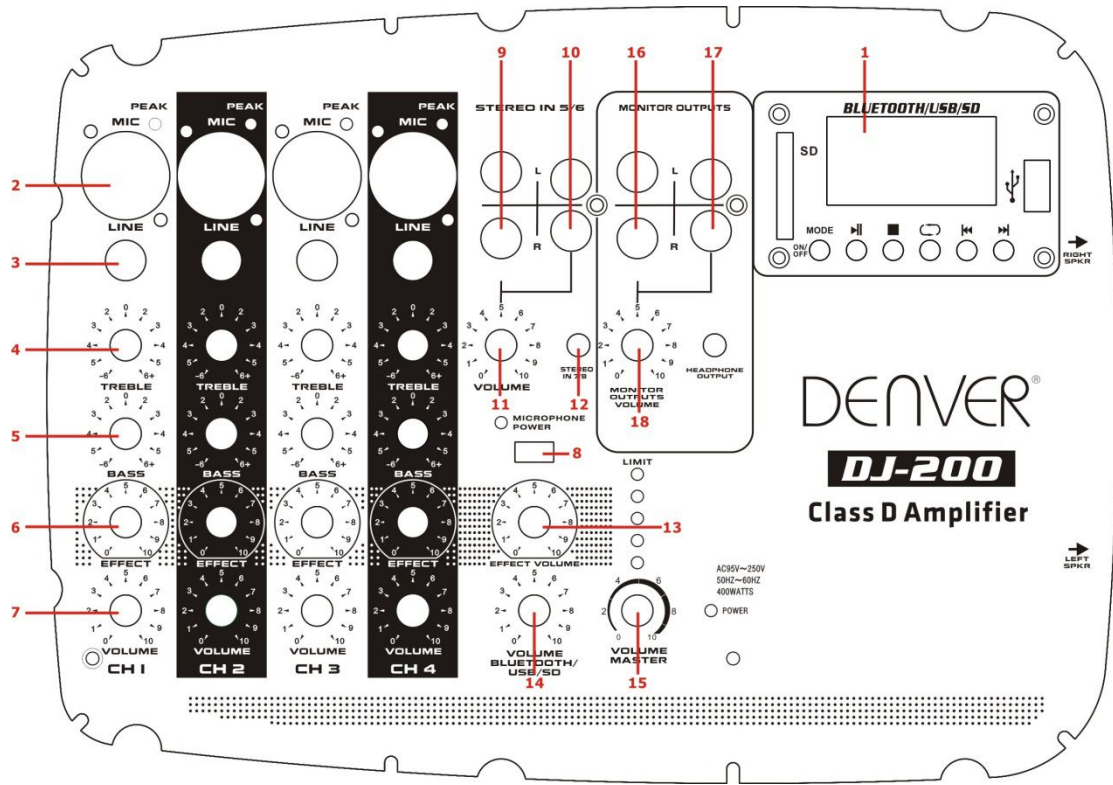
Não exponha os altifalantes nem o amplificador/misturador à água/líquido ou à humidade elevada. Isto poderá danificar permanentemente as unidades e poderá ser perigoso, devido à potência do amplificador.



Especificações:






Sistema	Tipo de Sistema: Misturador alimentado com suportes de reflexo de graves de 2 vias Gama de Frequência: 20 Hz - 18 kHz
Amplificador	Alimentação: 2*100W Conector de Saída: 2 x Saída do amplificador 1/4" TS (não equilibrada)
Misturador	Conectores de Entrada: 8 entradas (4 linha/Mic Mono, 2 x Estéreo) Canais: 1-4 são conectores combinados de tomada XLR/1/4", XLR corresponde a uma entrada ao nível do mic, 1/4" corresponde a uma entrada ao nível da linha. 5-6, um par de tomadas TRS equilibradas 1/4" (estéreo) e um par de tomadas RCA (estéreo). 7-8 corresponde a uma tomada estéreo de 3,5 mm Impedância de Entrada: Ch 1-4 Combinado: XLR 3 K Ohms Equilibrado Ch 1-4 Combinado: TRS 20 K Ohms Equilibrado Ch 5-6 TRS 25K Ohms Equilibrado Ch 5-6 RCA 12K Ohms Equilibrado Ch 7-8 3.5mm 30K Ohms Equilibrado
Coluna	Controlador LF: 1 10" Altifalante de Graves 40oz 2" VC 40Ohm Controlador HF: 1" Ti Diap. 80hm Manípulos: Um na parte superior.

Painel de Entrada



Funções:

1. Bluetooth/USB/SD

MODO	Mudar entre USB/SD/BT
	Iniciar/Pausar
	Parar
	Repetir
	Último
	Próximo
SD	Cartão SD

2. Conector XLR para entrada do Mic
3. Tomada ¼ para entrada do Mic
4. Controla o nível do tom de alta frequência
5. Controla o nível do tom de baixa frequência
6. Efeito: Torne o som mais especial.
7. Volume: Controle o Volume para este canal.
8. Potência do MIC: Forneça alimentação ao Microfone no Canal 1-4.
- 9/10: Use a entrada de tomada de 3,5mm e o RCA para controlar o efeito estéreo.
- 11: 11: Volume: Para controlar o volume do som estéreo.
12. O canal 7/8
13. Controlar todo o efeito do Misturador.
14. Controlar o volume do Bluetooth, USB e SD.
15. Volume: Controlar todo o volume do Misturador.
- 16/17: Balanced RCA Connector to devices like CD, Tuner or mixer, etc.
18. Controla o volume dos este canal.

Instruções do leitor de MP3:

MODE: Prima longamente o botão **MODE** para ligar/desligar o leitor de MP3, prima brevemente para mudar para o modo USB/SD/BT.

Insira o cartão USB/SD para iniciar o leitor de MP3. Prima o botão **MODE** para mudar o modo BT para Emparelhar com smartphone e transmitir música sem fios.



Reproduzir/Pausar.



Último.




Seguinte.

SD: Cartão Sd.



USB.



Quando premir esta tecla, a música parará e prima  para reiniciar a canção actual.



Mude o modo de reprodução que pode ser apresentado no LCD: (**ALL:** repetir tudo, **1:** repetir uma, **N:** modo normal, **R:** modo aleatório, **I:** modo de navegação).

TODOS OS DIREITOS RESERVADOS, COPYRIGHT DENVER ELECTRONICS A/S

DENVER®

www.denver-electronics.com



Equipamento eléctrico e electrónico contém materiais, componentes e substâncias que podem ser perigosas para a sua saúde e para o ambiente, se o material usado (equipamentos eléctricos e electrónicos) não for processado correctamente.

Equipamento eléctrico e electrónico está marcado com um caixote do lixo com um X, como mostrado acima. Este símbolo significa que o equipamento eléctrico e electrónico não deve ser eliminado com outros resíduos domésticos, mas deve ser eliminado separadamente.

Todas as cidades têm pontos de recolha instalados, nos quais o equipamento eléctrico e electrónico pode ser entregue gratuitamente em estações de reciclagem e outros locais de recolha, ou ser recolhido no seu domicílio. O departamento técnico da sua cidade disponibiliza informações adicionais relativas a este assunto.

Importador:

DENVER ELECTRONICS A/S

Stavneagervej 22

DK-8250 Egaa

Dinamarca

www.facebook.com/denverelectronics

Nós, Inter Sales A/S, declaramos que este produto (DJ-200) está em conformidade com os requisitos essenciais e outras disposições relevantes da Directiva 1999/5/EC. Pode ser obtida uma cópia da Declaração de Conformidade em:

Inter Sales A/S

Stavneagervej 22,

DK-8250 Egaa

Dinamarca