

DENVER[®]

denver-electronics.com

BETJENINGSVEJLEDNING

DJ-200



Bærbart Selvdrevet 10" Tovejssystem med aftagelig Powermixer

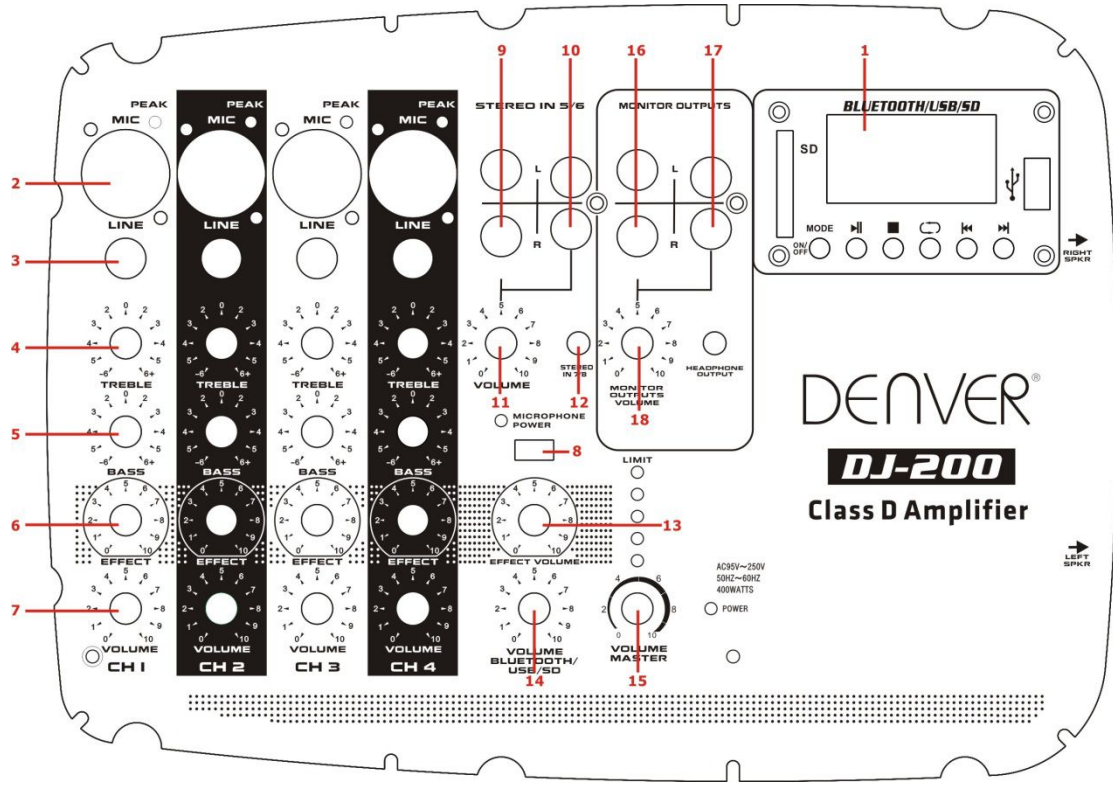
Udsæt ikke højttalere og forstærker/mixer for vand, væske eller høj luftfugtighed. Dette kan forårsage permanent skade på enheden og kan være farligt i forbindelse med strømmen til forstærkeren.



Specifikationer:






System	Systemtype: Powermixer med 2-vejs bas-refleks kabinetter Frekvensområde: 20 Hz - 18 kHz
Forstærker	Udgangseffekt: 2 x 100W Udgangsstik: 2 x 1/4" TS (ubalanceret) forstærkerudgang
Mixer	Indgangsstik: 8 indgange (4 x Mono Mic/Line, 2 x Stereo) Kanaler: 1-4 er XLR/1/4" combo jack-stik, XLR er en mikrofonindgang, 1/4" er en linjeindgang. 5-6 er et par 1/4" balancerede TRS (stereo) jack-stik og et par RCA (stereo) jack-stik, 7-8 er et 3,5 mm stereo jack-stik. Indgangsimpedans: Ch 1-4 Combo: XLR 3 K Ohm (balanceret) Ch 1-4 Combo: TRS 20 K Ohm (balanceret) Ch 5-6 TRS 25 K Ohm (balanceret) Ch 5-6 RCA 12 K Ohm (ubalanceret) Ch 7-8 3,5mm 30K Ohm (ubalanceret)
Højttaler	LF Driver: 1 10" Woofer 40oz 2" VC 4 Ohm HF Driver: 1" Ti Diap. 8 Ohm Håndtag: Ét i toppen.

Inputpanel



Funktioner:

1. Bluetooth/USB/SD

MODE	Skifter mellem USB /SD /BT
	Afspil/Pause
	Stop
	Gentag
	Forrige
	Næste
SD	SD-kort



2. XLR stik til mikrofonindgang.
3. 1/4" jack-stik til mikrofonindgang.
4. Kontrollerer toneniveauet i de høje frekvenser.
5. Kontrollerer toneniveauet i de lave frekvenser.
6. Effekt: Tilføjer equalizereffekter.
7. Volume: Kontrollerer lydstyrken for denne kanal.
8. MIC power: Tænder mikrofonen i kanal 1-4.
- 9/10: Brug 3,5 mm jack-indgangen og RCA til at kontrollere stereoeffekten.
11. Volume: Kontrollerer lydstyrken for stereolyden.
12. Kanal 7/8.
13. Kontrollerer effekten for hele Mixeren.
14. Kontrollerer lydstyrken for Bluetooth, USB og SD.
15. Volume: Kontrollerer lydstyrken for hele Mixeren.
- 16/17: Balancerede RCA-stik til enheder som f.eks. CD-afspiller, tuner eller mixer, etc.
18. Kontrollerer lydstyrken for denne kanal.


Vejledning for MP3-afspiller:

MODE: Langt tryk på knappen **MODE** for at tænde/ slukke MP3-afspilleren, kort tryk for at skifte mellem signalkilderne USB/SD/BT.

Tilslut en USB-enhed/ isæt SD-kort, hvorefter MP3-afspilleren aktiveres. Tryk på knappen **MODE** og skift til funktionen BT, hvorefter du kan parre med din smartphone og streame musik trådløst.

: Afspil/Pause. : Forrige. : Næste. **SD:** SD-kort. : USB.

: Når du trykker på denne knap, afbrydes musikken. Tryk på knappen  for at genoptage afspilningen fra det sted, hvor du var kommet til.

: Ændring af afspilningsfunktion vises på LCD-displayet: (**ALL:** gentag alle, **1:** gentag én, **N:** normal afspilning, **R:** vilkårlig afspilning, **I:** intro.

ALLE RETTIGHEDER FORBEHOLDES, COPYRIGHT DENVER ELECTRONICS A/S

DENVER®

www.denver-electronics.com



Elektrisk og elektronisk udstyr samt medfølgende batterier indeholder materialer, komponenter og stoffer, der kan være skadelige for menneskers sundhed og for miljøet, hvis affaldet (kasseret elektrisk og elektronisk udstyr og batterier) ikke håndteres korrekt.

Elektrisk og elektronisk udstyr og batterier er mærket med nedenstående overkrydsede skraldespand. Den symboliserer, at elektrisk og elektronisk udstyr og batterier ikke må bortskaffes sammen med usorteret husholdningsaffald, men skal indsamles særskilt.

Alle kommuner har etableret indsamlingsordninger, hvor kasseret elektrisk og elektronisk udstyr samt bærbare batterier gratis kan afleveres af borgerne på genbrugsstationer og andre indsamlingssteder eller bliver afhentet direkte fra husholdningerne. Nærmere information kan fås hos kommunens tekniske forvaltning.

Importør:

DENVER ELECTRONICS A/S

Stavneagervej 22

DK-8250 Egaa

Denmark

www.facebook.com/denverelectronics

Inter Sales A/S erklærer hermed, at dette produkt (DJ-200) er i overensstemmelse med de væsentlige krav og andre relevante bestemmelser i direktiv 1999/5/EC. En kopi af konformitetserklæringen kan fås hos:

Inter Sales A/S

Stavneagervej 22,

DK-8250 Egaa

Denmark