

DENVER[®]
ELECTRONICS

Bedienungsanleitung

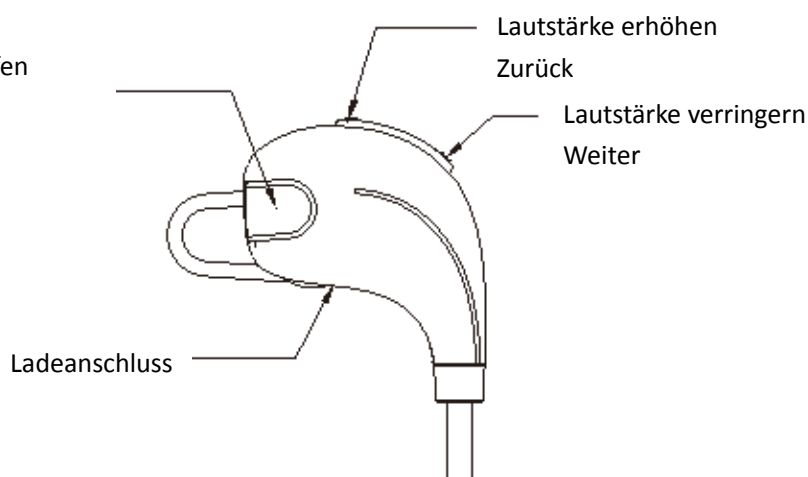
BTE-100



www.facebook.dk/denver-electronics

1. Tasten:



Ein-/Ausschalten
 Kopplungsmodus aufrufen
 Pause/Wiedergabe
 Anruf annehmen
 Anruf beenden
 Anruf abweisen



2. Bedienungshinweise

2.1. Allgemeine Funktionen:

Funktion	Anleitung
Einschalten	Drücken Sie 3 Sekunden lang die "⏻"-Taste, wenn das Gerät ausgeschaltet ist. Die blaue LED blinkt langsam und ein Piepton wird ausgegeben.
Kopplungsmodus aufrufen	Drücken Sie 6 Sekunden lang die "⏻"-Taste, wenn das Gerät ausgeschaltet ist. (Die blaue LED und die rote LED blinken abwechselnd und schnell, und es werden zwei Pieptöne ausgegeben.)
Kopplung	Im Kopplungsmodus können Sie die Ohrhörer mit einem Mobiltelefon oder einem anderen Gerät verbinden, das Bluetooth unterstützt. Einzelheiten entnehmen Sie bitte Abschnitt 2.2.
Wiedergabe/Pause	Drücken Sie auf "⏮", um die Musikwiedergabe zu starten, wenn die Wiedergabe angehalten ist, und auf "⏭", um die Wiedergabe anzuhalten, wenn die Musikwiedergabe läuft.
Lautstärke erhöhen	Durch langes Drücken auf "+<" heben Sie die Lautstärke an.
Lautstärke verringern	Durch langes Drücken auf ">-" verringern Sie die Lautstärke.
Zurück	Durch Drücken auf "<" rufen Sie das vorherige Lied auf.
Weiter	Durch Drücken auf ">" rufen Sie das nächste Lied auf.
Ausschalten	Drücken Sie 3 Sekunden lang die "⏻"-Taste, wenn das Gerät eingeschaltet ist. (Ein Piepton wird ausgegeben und alle LEDs erlöschen.)
Warnung bei niedrigem Akkustand	(die rote LED blinkt)
Laden	Schließen Sie das Ladegerät an den Ladeanschluss der Ohrhörer an (die

	rote LED geht an).
Anruf annehmen	Drücken Sie 1 Sekunde lang die  -Taste , wenn das Telefon klingelt.
Anruf beenden	Drücken Sie 2 Sekunden lang die  -Taste, um einen Anruf abzuweisen, wenn das Telefon klingelt.

2.2. Mit einem Mobiltelefon oder einem anderen Gerät koppeln

Um Ihre Bluetooth-Ohrhörer zu verwenden, müssen Sie sie mit einem Mobiltelefon oder einem PC koppeln. Wenn Ihre Bluetooth-Ohrhörer bereits mit dem Gerät gekoppelt waren, koppeln sie sich automatisch wieder mit diesem Gerät, wenn sie in dessen Reichweite sind.

Mit einem Mobiltelefon koppeln

- Schalten Sie Ihr Mobiltelefon ein und stellen Sie sicher, dass die Bluetooth-Funktion aktiviert ist.
- Schalten Sie die Bluetooth-Ohrhörer ein und rufen Sie den Kopplungsmodus auf.
- Suchen Sie auf Ihrem Mobiltelefon nach Bluetooth-Geräten. Hinweise hierzu entnehmen Sie bitte der Bedienungsanleitung für Ihr Mobiltelefon. Weitere Informationen hierzu entnehmen Sie bitte der Bedienungsanleitung für Ihr Mobiltelefon.
- Nach wenigen Sekunden zeigt Ihr Mobiltelefon eine Liste aktiver Bluetooth-Geräte. Wählen Sie „BTE-100“ aus.
- Wenn Ihr Mobiltelefon nach einem Passwort fragt, geben Sie 0000 (4-mal die Null) ein.
- Ihr Mobiltelefon bestätigt die Kopplung, und nun können Sie Ihre Ohrhörer verwenden.

Mit einem Computer koppeln

- Fall Ihr PC kein Bluetooth unterstützt, können Sie einen USB-Bluetooth-Adapter (nicht im Lieferumfang) verwenden.
- Schalten Sie die Bluetooth-Ohrhörer ein und rufen Sie den Kopplungsmodus auf.
- Öffnen Sie das Bluetooth-Menü auf Ihrem Computer und suchen Sie nach Bluetooth-Geräten. (Weitere Informationen hierzu entnehmen Sie bitte der Bedienungsanleitung für Ihren Computer.)
- Nach wenigen Sekunden wird in der Liste aktiver Bluetooth-Geräte „BTE-100“ angezeigt. Wählen Sie dies aus und wählen Sie „Verbinden“.
- Der Computer stellt jetzt eine Verbindung mit den Ohrhörern her, und Sie können sie verwenden.

2.3. Die Ohrhörer aufladen

Die Ohrhörer werden über den Micro-USB-Anschluss aufgeladen, indem man sie entweder an den USB-Anschluss eines Computers oder an ein USB-Ladenetzteil anschließt. Es dauert etwa 2,5 Stunden, sie vollständig aufzuladen. Wenn die Ohrhörer vollständig aufgeladen sind, erlischt die LED.

3. Technische Spezifikationen:

Parameter	Technische Daten
Bluetooth-Version	V 4.1

Bluetooth-Profile	A2DP 1.2, AVRCP 1.0, HFP 1.5, HSP 1.0, A2DP 1.2, AVRCP 1.0, HFP 1.5, HSP 1.0
Funkreichweite	10 m
Frequenzbereich	80 Hz–20 kHz
Ausgangsleistung Lautsprecher	10 mW
Signal-Rauschabstand	≥80 dB
Verzerrung	≤5,0 %
Spielzeit	6 Stunden
Ladezeit	2,5 Stunden

4. FAQ

1. Warum lassen sich die Ohrhörer nicht einschalten?

Antwort: Stellen Sie sicher, dass der Akku richtig aufgeladen ist. Das Aufladen kann bis zu 2,5 Stunden dauern. Die LED leuchtet während des Aufladens und erlischt, wenn der Akku vollständig aufgeladen ist.

2. Warum höre ich nichts über meine Ohrhörer?

Antwort: Prüfen Sie die Verbindung zwischen Ihren Ohrhörern und dem Mobiltelefon oder Computer. Wenn die Verbindung verloren gegangen ist, koppeln Sie die Geräte erneut.

ALLE RECHTE VORBEHALTEN, URHEBERRECHTE DENVER ELECTRONICS A/S

DENVER®

www.denver-electronics.com



Elektrische und elektronische Geräte sowie Batterien enthalten Materialien, Komponenten und Substanzen, welche für Sie und Ihre Umwelt schädlich sein können, sofern die Abfallmaterialien (entsorgte elektrische und elektronische Altgeräte sowie Batterien) nicht korrekt gehandhabt werden.

Elektrische und elektronische Geräte sowie Batterien sind mit der durchgestrichenen Mülltonne, wie unten abgebildet, kenntlich gemacht. Dieses Symbol bedeutet, dass elektrische und elektronische Altgeräte sowie Batterien nicht mit dem Hausmüll entsorgt werden dürfen, sie müssen separat entsorgt werden.

Als Endverbraucher ist es notwendig, dass Sie Ihre erschöpften Batterien bei den entsprechenden Sammelstellen abgeben. Auf diese Weise stellen Sie sicher, dass die Batterien entsprechend der Gesetzgebung recycelt werden und keine Umweltschäden anrichten.

Städte und Gemeinden haben Sammelstellen eingerichtet, an denen elektrische und elektronische Altgeräte sowie Batterien kostenfrei zum Recycling abgegeben werden können, alternativ erfolgt auch Abholung. Weitere Informationen erhalten Sie direkt bei Ihrer Stadtverwaltung.

Hiermit erklärt Inter Sales A/S, dass dieses Produkt den grundlegenden Anforderungen und anderen relevanten Bestimmungen der Richtlinie 1999/5/EC entspricht. Eine Kopie der Konformitätserklärung ist erhältlich unter: Inter Sales A/S, Stavneagervej 22, DK-8250 Egaa, Dänemark.

Importeur:

DENVER ELECTRONICS A/S

Stavneagervej 22

DK-8250 Egaa

Dänemark

www.facebook.com/denverelectronics