

DENVER®



GUIA DO UTILIZADOR BTS-90

Português

VISÃO GERAL

1. Botão de modo
2. Baixar o volume / retroceder
3. Botão Reproduzir / Pausa
4. Aumentar o volume / avançar
5. Botão de luz
6. USB micro para carregar
7. Entrada para dispositivo de armazenamento USB e para recarregar um dispositivo externo
8. AUX in








Em cima



Costas

INDICADORES LED


INDICADOR LED 1

-  Azul a piscar rápido: Pronto para emparelhamento.
-  Azul a piscar devagar: Modo de reprodução Bluetooth
-  Azul fixo: Emparalheaneto com êxito ou Bluetooth em modo de pausa
-  Vermelha a piscar: Modo de reprodução USB
-  Vermelha fixa: USB em modo de pausa ou ligação a AUX



LED indikator 2 | LED indikator 1

INDICADOR LED 2

-  Vermelha fixa: A carregar (desligar depois de a bateria estar carregada)
Observação: Quando a bateria estiver baixa a luz vermelha do Indicador LED 1 fica fixa, a reprodução pára e as teclas não respondem quando pressionadas. Carregue a bateria, por favor

COMO UTILIZAR

CARREGAR

Carregue através da alimentação USB



LIGAR



EMPARELHAR

Ligue a alimentação, o Bluetooth está pronto para ser emparelhado. Selecione "BTS-90" no seu dispositivo Bluetooth. Introduza 0000 se fr necessário a palavra-paase para o emparelhamento



CONTROLO



- Prima para acender /apagar a luz
- Prima para avançar / segure para aumentar o volume
- Prima para interromper / tocar
- Prima para retroceder / segure para baixar o volume
- Prima para alterar a fonte de música
(Bluetooth—>USB—>AUX)

LINE IN

Ligue o seu dispositivo com um cabo AUX de 3.5mm. E ponha em modo de reprodução.



PLUG & PLAY

Introduza o dispositivo de armazenamento USB com música na entrada. E ponha em modo de reprodução.



LIGAR & REPRODUZIR

Bluetooth®



Dispositivo de armazenamento USB



AUX in



A carregar o USB



TODOS OS DIREITOS RESERVADOS, COPYRIGHT DENVER ELECTRONICS A/S

DENVER®
www.denver-electronics.com



Equipamentos eléctricos e electrónicos, bem como as baterias que os acompanham, contêm materiais, componentes e substâncias que podem ser perigosos para a sua saúde e ao meio ambiente, caso o lixo (equipamentos eléctricos e electrónicos forem eliminados, incluindo baterias) não seja eliminado correctamente.

Os equipamentos eléctricos e electrónicos, bem como as baterias, vêm marcados com um símbolo composto de um caixote do lixo e um X, como mostrado abaixo. Este símbolo significa que os equipamentos eléctricos e electrónicos, bem como as baterias, não devem ser eliminados em conjunto com o lixo doméstico, mas separadamente.

Como o utilizador final, é importante que envie as suas baterias usadas a uma unidade de reciclagem adequada. Assim, certamente as baterias serão recicladas de acordo com a legislação e o meio ambiente não será prejudicado.

Todas as cidades possuem pontos de recolha específicos, onde os equipamentos eléctricos e electrónicos, bem como as baterias, podem ser enviados gratuitamente para estações de reciclagem e outros locais de recolha ou recolhidos directamente no seu domicílio. O departamento técnico da sua cidade disponibiliza informações adicionais relativas a este assunto.

Preencher o espaço em branco com o número do modelo deste aparelho para consulta futura

A Inter Sales A/S, declara por este meio que, este produto BTS-90 cumpre os requisitos essenciais, bem como outras provisões relevantes da Directiva 1999/5/EC. É possível obter uma cópia da Declaração de conformidade em:

Inter Sales A/S
Stavneagervej 22,
DK-8250 Egaa
Dinamarca/Denmark