

DENVER®



BETJENINGSVEJLEDNING BTS-90

Dansk

OVERSIGT

1. Knappen Mode, funktionsvælger
2. Knappen Skru ned / spring tilbage
3. Knappen Afspil / Pause
4. Knappen Skru op / spring frem
5. Knappen Lys
6. Mikro USB til opladning
7. Tilslutning for USB lagerenhed og genopladning af en ekstern enhed
8. AUX in








Toppanel



Bagpanel

LED INDIKATORER


LED INDIKATOR 1

-  Blinker hurtigt blåt: Klar til parring
-  Blinker langsomt blåt: Bluetooth afspilning
-  Lyser konstant blåt: Parring gennemført eller Bluetooth pause
-  Blinker rødt: USB afspilning
-  Lyser konstant rødt: USB pause eller AUX line in



LED indikator 2 LED indikator 1

LED INDIKATOR 2

-  Lyser konstant rødt: Opladning (slukker når batteriet er fuldt opladet)
Bemærk: LED indikator 1 skifter til konstant rødt, hvis batteriniveauet er lavt. Afspilningen afbrydes, og afspilleren reagerer ikke længere på betjeningsknapperne. Genoplud batteriet.

ANVENDELSE

OPLADNING

Oplades via USB



SÅDAN TÆNDER DU



PARRING

Tænd for strømmen, Bluetooth er klar til parring.
Vælg "BTS-90" i din Bluetooth-enhed.
Indtast 0000, hvis kode er påkrævet.



KNAPPER OG KONTROLLER



- Tryk for at tænde / slukke lyset
- Tryk for at springe frem / hold for at skrue op
- Tryk for at pause / afspille
- Tryk for at springe tilbage / hold for at skrue ned
- Tryk for at skifte signalkilde (Bluetooth --> USB --> AUX)

LINE IN

Forbind din enhed ved hjælp af et 3,5 mm AUX-kabel. Start afspilningen.



PLUG & PLAY

Indsæt en USB-enhed indeholdende musik i terminalen. Start afspilningen.



FORBIND & AFSPIL

Bluetooth®



USB lagerenhed



AUX in



USB opladning



ALLE RETTIGHEDER FORBEHOLDNES, COPYRIGHT DENVER ELECTRONICS A/S

DENVER®

www.denver-electronics.com

CE



Elektrisk og elektronisk udstyr samt medfølgende batterier indeholder materialer, komponenter og stoffer, der kan være skadelige for menneskers sundhed og for miljøet, hvis affaldet (kasseret elektrisk og elektronisk udstyr og batterier) ikke håndteres korrekt.

Elektrisk og elektronisk udstyr og batterier er mærket med nedenstående overkrydsede skraldespand. Den symboliserer, at elektrisk og elektronisk udstyr og batterier ikke må bortskaffes sammen med usorteret husholdningsaffald, men skal indsamles særskilt.

Som slutbruger er det vigtigt, at du afleverer dine udtjente batterier til de ordninger, der er etablerede. På denne måde er du med til at sikre, at batterierne genanvendes i overensstemmelse med lovgivningen og ikke unødigt belaster miljøet.

Alle kommuner har etableret indsamlingsordninger, hvor kasseret elektrisk og elektronisk udstyr samt bærbare batterier gratis kan afleveres af borgerne på genbrugsstationer og andre indsamlingssteder eller bliver afhentet direkte fra husholdningerne. Nærmere information kan fås hos kommunens tekniske forvaltning.

Hermed erkærer Inter Sales A/S, at dette produkt BTS-90 er i overensstemmelse med de essentielle betingelser og øvrige relevante bestemmer i Direktiv 1999/5/EC. En kopi af overensstemmelseserklæringen kan rekvireres ved henvendelse til:

Inter Sales A/S
Stavneagervej 22,
DK-8250 Egaa
Danmark/Denmark
Danmark